

# Прохождение вступительного экзамена в системе «Окулык»

КазНУ им. аль-Фараби  
2020-2021 уч.г.

# 1. Вход в систему

1. В браузере (Google Chrome или Firefox) перейдите на страницу <https://app.oqylyq.kz>
2. Выберите пункт «Войти по номеру телефона»
3. Используя выданные логин и пароль зайдите в программу «Окулык»

Авторизация

Email

Ваш номер телефона

Войти по номеру телефона

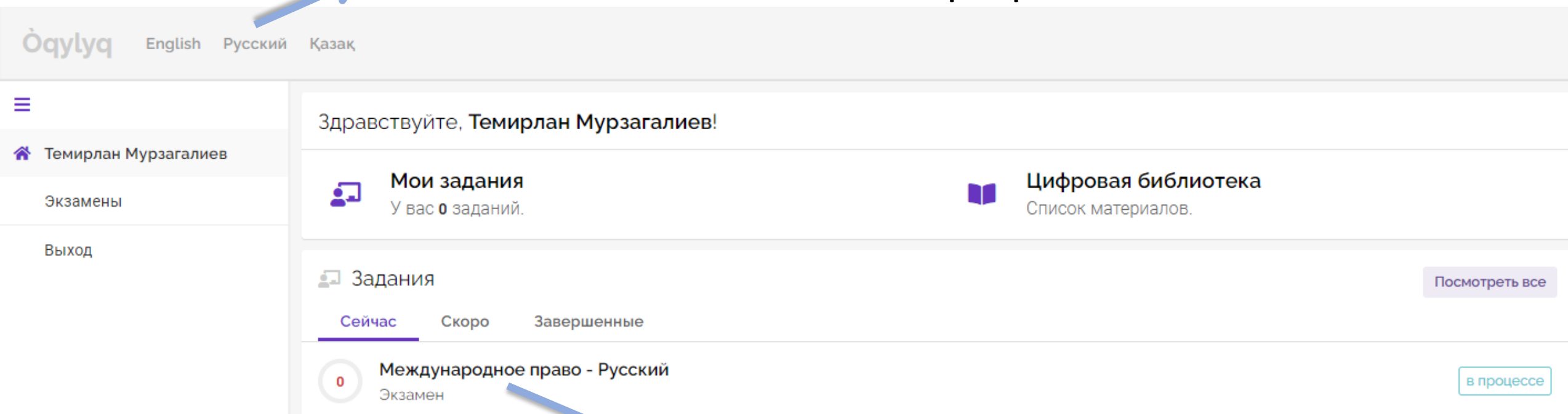
Пароль

Выдается в аудитории

Забыли пароль?

## 2. Интерфейс программы

Вы можете поменять язык программы



The screenshot displays the user interface of a program. At the top left, the logo 'Oqylyq' is visible, followed by language selection options: 'English', 'Русский', and 'Қазақ'. A blue arrow points from the text above to the 'Русский' option. Below the language bar is a navigation menu with a hamburger icon, a home icon, and the user's name 'Темирлан Мурзагалиев'. The main content area shows a greeting: 'Здравствуйте, Темирлан Мурзагалиев!'. Below this are two cards: 'Мои задания' (My tasks) with a subtext 'У вас 0 заданий.' and 'Цифровая библиотека' (Digital library) with a subtext 'Список материалов.'. A 'Задания' (Tasks) section is also present, with tabs for 'Сейчас' (Now), 'Скоро' (Soon), and 'Завершенные' (Completed). Under the 'Сейчас' tab, there is a task card for 'Международное право - Русский Экзамен' (International Law - Russian Exam) with a '0' in a circle and a 'в процессе' (in progress) button. A blue arrow points from the text below to this task card.

На начальной странице будет отображён ваш экзамен. Для входа необходимо кликнуть по нему мышкой.

# 3. Правила проведения экзамена

## Внимание

English Русский Қазақ

Ваш дистанционный экзамен будет аннулирован в случае обнаружения следующих нарушений:

- Наличие и/или использование во время сдачи дистанционного экзамена любых несанкционированных вспомогательных средств на электронных или бумажных носителях, сотовых телефонов, микро наушников и иных устройств.
- Открытие или переход на другую интернет страницу (вкладку в браузере)
- Использование и/или открытие вспомогательных программ на компьютере или в телефоне
- Разговоры во время дистанционного экзамена с кем-либо, использование устных подсказок со стороны

В случае обнаружения одного из вышеизложенных нарушений, ваша экзаменационная работа может быть аннулирована.

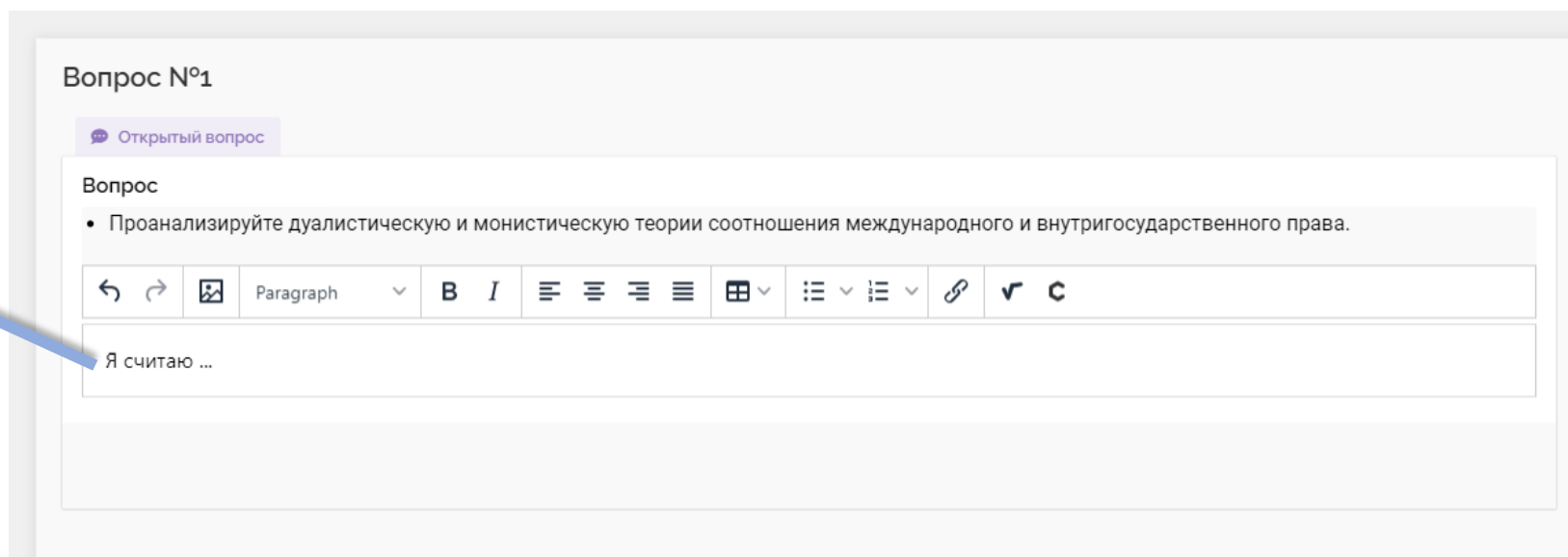
Принимаю соглашение

Перед началом экзамена вы должны принять соглашение, которое подтверждает что вы были ознакомлены с правилами проведения экзаменов.

## 4. Прохождение экзамена

После нажатия на кнопку «начать» можете приступать к прохождению экзамена.

Поле для ввода  
ответа



Вопрос №1

Открытый вопрос

Вопрос

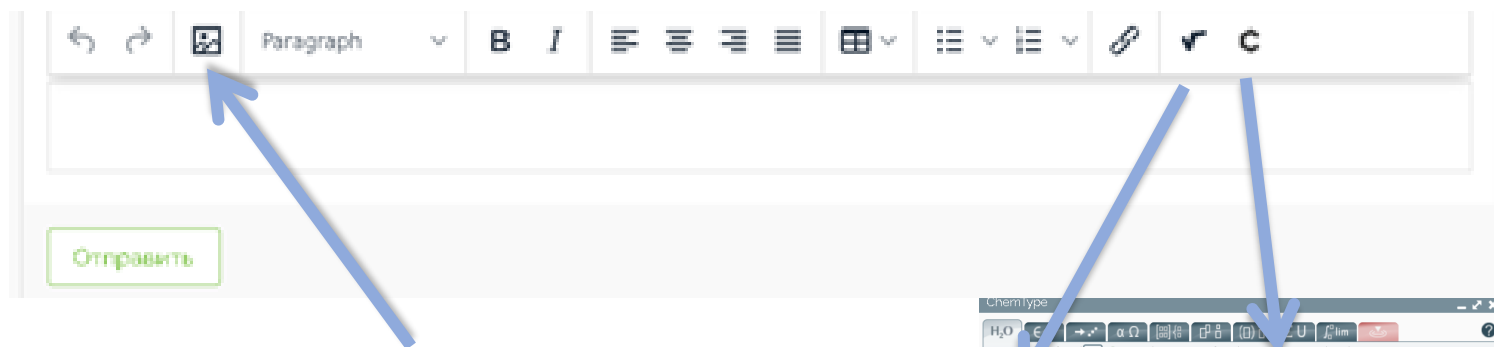
- Проанализируйте дуалистическую и монистическую теории соотношения международного и внутригосударственного права.

Я считаю ...

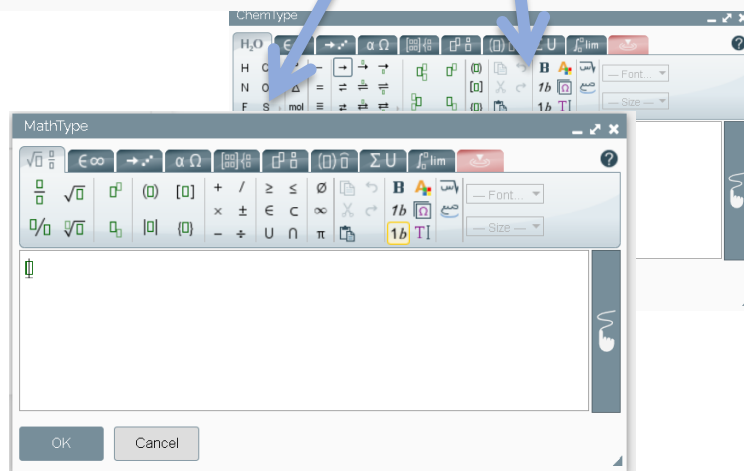
1. Ответ производится с помощью ввода текста с клавиатуры в редактор программы.
2. Вы можете отвечать на вопросы в любой последовательности.
3. Экзамен завершается по истечению отведённого времени либо по нажатию кнопки «Завершить».

Завершить

# 5. Работа в редакторе



Разрешается делать рисунки в редакторе Paint и вставить используя кнопку «Рисунки». Обучающее видео доступно по ссылке <https://youtu.be/Cf2gCtbvxVY>



В программе используется текстовый редактор наподобие Word. Поддерживаются все языки.

С помощью кнопок можно вводить формулы используя редакторы MathType и ChemType.

**Удачи Вам  
на экзамене!**