

# Completing entrance examination in the "Oqylyq" system

Al-Farabi KazNU  
2020-2021 ed. year

# 1. Login

1. In browser (**Google Chrome** or **Firefox**) go to the webpage <https://app.oqylyq.kz>
2. Choose «Войти по номеру телефона» - «Login by phone number»
3. Using given username and password, enter the «Oqylyq» program

Авторизация

Email

Войти по номеру телефона

Пароль

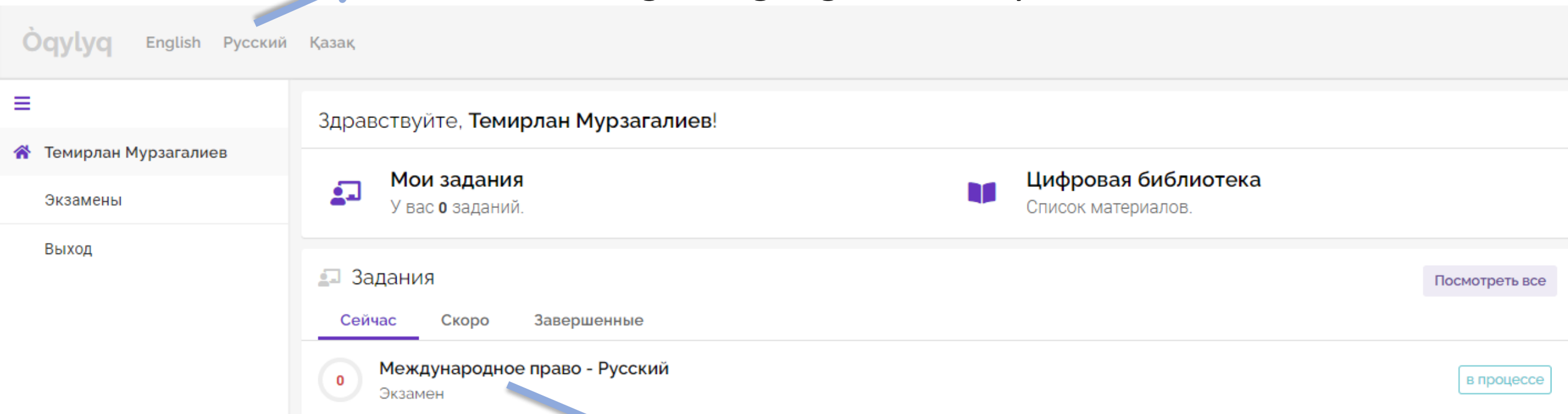
Забыли пароль?

Your phone number

Will be given during exam

## 2. Interface of the system

You can change language of the system



The screenshot displays the user interface of a system. At the top, there is a header with the logo 'Oqylyq' and language selection options: 'English', 'Русский', and 'Қазақ'. A blue arrow points from the text 'You can change language of the system' to the language options. Below the header, a sidebar on the left contains a menu with items: 'Темирлан Мурзағалиев', 'Экзамены', and 'Выход'. The main content area shows a greeting: 'Здравствуйте, Темирлан Мурзағалиев!'. Below the greeting, there are two cards: 'Мои задания' (My tasks) with a subtext 'У вас 0 заданий.' and 'Цифровая библиотека' (Digital library) with a subtext 'Список материалов.'. Further down, there is a 'Задания' (Tasks) section with tabs for 'Сейчас' (Now), 'Скоро' (Soon), and 'Завершенные' (Completed). The 'Сейчас' tab is active. Under this tab, there is a task card for 'Международное право - Русский' (International Law - Russian) with a subtext 'Экзамен' (Exam). A blue arrow points from the text 'Your exam will be displayed on the starting page. To enter the exam you need to click it with the mouse.' to this task card. To the right of the task card, there is a button labeled 'Посмотреть все' (View all) and another button labeled 'в процессе' (in progress).

Your exam will be displayed on the starting page. To enter the exam you need to click it with the mouse.

# 3. Rules of examination

## Внимание


English Русский Қазақ

Ваш дистанционный экзамен будет аннулирован в случае обнаружения следующих нарушений:

- Наличие и/или использование во время сдачи дистанционного экзамена любых несанкционированных вспомогательных средств на электронных или бумажных носителях, сотовых телефонов, микро наушников и иных устройств.
- Открытие или переход на другую интернет страницу (вкладку в браузере)
- Использование и/или открытие вспомогательных программ на компьютере или в телефоне
- Разговоры во время дистанционного экзамена с кем-либо, использование устных подсказок со стороны

В случае обнаружения одного из вышеизложенных нарушений, ваша экзаменационная работа может быть аннулирована.

Принимаю соглашение



Before starting examination you need to accept the agreement, to confirm that you were acquainted with rules of conduct of examination.

# 4. Examination process

After clicking the «begin» button you can proceed with the exam.

Field for  
entering your  
answer

Вопрос №1

Открытый вопрос

Вопрос

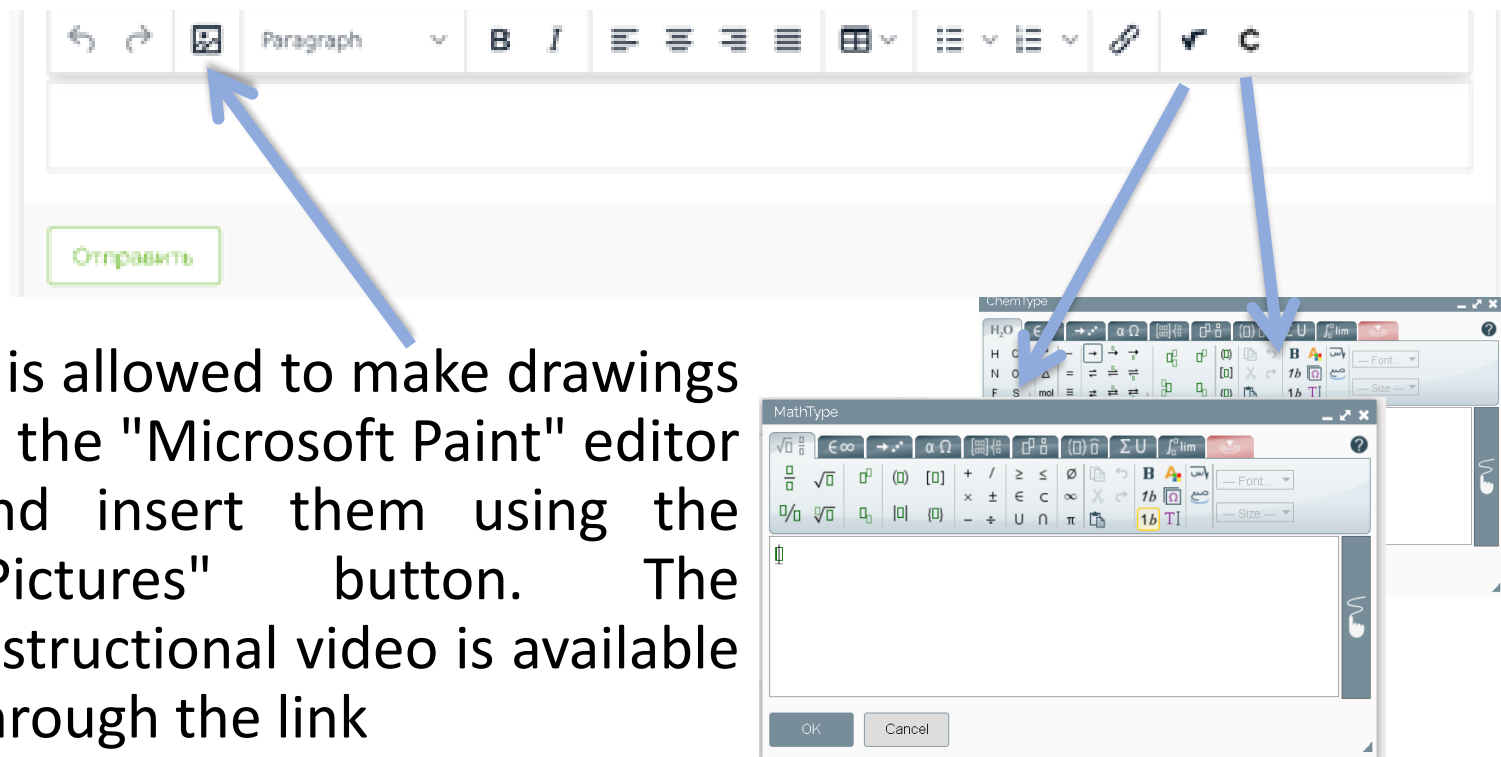
- Проанализируйте дуалистическую и монистическую теории соотношения международного и внутригосударственного права.

Я считаю ...

1. The answer is given by entering text using keyboard into the editor of the program.
2. You can answer the questions in any order.
3. Exam ends after expiration of the allocated time or clicking on the «Complete» button.

Завершить

## 5. Working in editor



Program uses text editor similar to "Microsoft Word". All languages are supported.

Using buttons it is possible to enter and add formulas using "MathType" and "ChemType" editors.

It is allowed to make drawings in the "Microsoft Paint" editor and insert them using the "Pictures" button. The instructional video is available through the link

<https://youtu.be/Cf2gCtbvxVY>

**Good luck  
in your exam!**